

VODNÍ CHLADIČE S LEDOVOU BANKOU URČENÉ PRO MENŠÍ GASTRO PODNIKY.



CZECH UP YOUR BEER  
COOLING AND DISPENSING SYSTEMS

MODEL AS-40 NEW

# LEDOVÁ BANKA


Profesionální podstolové pивní chlazení používající pro chlazení výměník s vodou, z níž vytváří výparník ledovou banku.





# AS-40 NEW 2X CHL.SMYČKA GREEN LINE

Vodní chladič AS-40 NEW GREEN LINE je vybaven klasickou technologií chlazení prostřednictvím ledové banky. Chladiče jsou určeny pro gastro podniky a restaurační zařízení s menší výtočí. Konstrukce chladiče umožňuje snadnou montáž, např. pod barem nebo v jiném prostoru. Velkou výhodou jsou malé rozměry chladiče, vypouštěcí ventil, který umožňuje snadné vypuštění vody z přístroje a vodoznak sloužící k přehledu o výši hladiny.



## << SNADNO PŘENOSNÝ

Snadná a bezpečná manipulace díky dvěma nerezovým madlům na bocích přístroje.

## < REGULACE TEPLOTY

Standardní dodávanou součástí je termostat umožňující plynulou a přesnou regulaci teploty nápoje.

## I VÝHODY A UŽITEČNÉ VLASTNOSTI

**INOVACE** – Všechny naše kontaktní chladiče prochází nepřetržitým vývojem a splňují veškeré nejnovější bezpečnostní normy a certifikace (české i evropské).

**TECHNOLOGIE AS** – Je technologie vodního chlazení se zásobou ledové banky, kdy plné naledování poskytuje maximální chladicí výkon.

**VÝKON** – Výčepní zařízení řady AS-40 NEW GREEN LINE svým zvýšeným průběžným výkonem umožňují průběžné podávání kvalitně vychlazených nápojů v množství odpovídajícím jejich číselnému označení v litrech.

**VESTAVĚNÝ ČEŘIČ** - Vestavěný čeříč zajišťuje rovnoměrnou teplotu v celé vodní lázni. V případě potřeby je možné čeříč upravit a použít jako dochlazovací čerpadlo s výtlakem 1,2 m.

**GREEN LINE** – Technologie LINDR GREEN LINE je díky využití ekologického chladiva R-290 šetrná k životnímu prostředí. Díky této konstrukci dosahuje každý z výrobků o 20 % vyšší energetické účinnosti a o 20 % nižší spotřeby elektrické energie. Při jeho výrobě provádíme systémovou úsporu energií.

**KONSTRUKCE A SERVIS** – Moderní uspořádání chladicí technologie zaručuje snadnou dostupnost pro případný servis a údržbu.

**VÝBAVA** – Standardní dodávanou součástí je termostat umožňující plynulou a přesnou regulaci teploty nápoje, chladicí smyčka a rychlospojky.

**CELKOVÁ KOMPAKTNOST** – Chladiče řady AS mají nejlepší poměr výkonu, rozměrů a ceny na trhu.



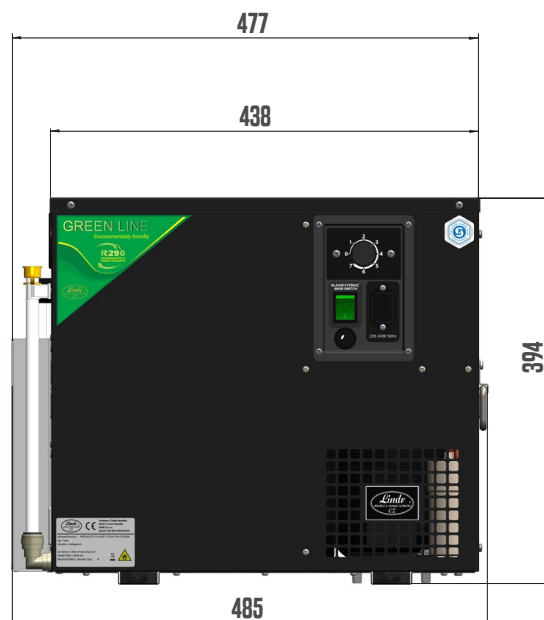


VÍME, ŽE NA DETAILECH ZÁLEŽÍ

## VYPOUŠTĚCÍ VENTIL S VODOZNAKEM

Chladič je vybaven vypouštěcím ventilem, který umožňuje snadné vypuštění vody z přístroje, a vodoznakem sloužícím k přehledu o výši hladiny.

# AS-40 NEW 2X CHL.SMYČKA GREEN LINE



PRODUKTOVÝ MODEL	AS-40 NEW 2X CHL. SMYČKA GL
CHLADICÍ VÝKON KOMPRESORU (HP)	1/8
CHLADICÍ VÝKON KOMPRESORU (W)	310
MAX. CHLAD.VÝKON TO 0°C / TK45°C (L/HOD)	40
PRŮBĚŽNÝ CHLADICÍ VÝKON (L/HOD)	25
TEPELNÝ SPÁD T (°C)	10
VZDUCHOVÝ KOMPRESOR	-
LEDOVÁ BANKA (KG)	4-8
VÝTLAK DOCHLAZOVAČÍ PUMPY (M)	1,2
PŘIPOJENÍ DOCHLAZENÍ (RYCHLOSPOJKA)	1/2
POČET CHLAZENÝCH NÁPOJŮ (KS)	2
DĚLKA CHLADICÍ SMYČKY (M)	2X8
PRŮMĚR CHLADICÍ SMYČKY (MM)	7X8
PŘÍKON (W)	322
JMENOVITÝ PROUD (A)	1,40
HMOTNOST (KG)	17,5
TYP CHLADIVA	R290
NAPĚTÍ	220-240V 50HZ-1
PŘIPOJENÍ NÁPOJ (RYCHLOSPOJKA)	9,5MM (3/8")
PŘIPOJENÍ VZDUCH (RYCHLOSPOJKA)	-
VÝPUSŤ S VODOZNAKEM	ANO
ZÁKAZNICKÉ VOLBY	
TYP KOHOUTU	NE
PŘIPOJENÍ NÁPOJ - ŠROUBENÍ	NE
TYP NAPÁJECÍHO KABELU	ANO
DIGITÁLNÍ TERMOSTAT	ANO