

IDEÁLNÍ KOMBINACE VÝHOD KONTAKTNÍCH A VODNÍCH CHLADIČŮ – UNIKÁTNÍ TECHNOLOGIE CWP.



CZECH UP YOUR BEER  
COOLING AND DISPENSING SYSTEMS

# TECHNOLOGIE CWP & VÝHODY

CWP je zkratka pro Contact Water Power. Jedná se o unikátní, naší společností vyvinutou, konstrukci termobloku, která kombinuje výhody kontaktního a vodního chladiče.



MODELY CWP 200 NEW

4, 6X  
SMYČKA



# CWP 200 NEW 4X CHL. SMYČKA GREEN LINE

Podstolový chladič CWP 200 GREEN LINE NEW je profesionální zařízení kombinující výhody kontaktních a vodních chladičů tak, že k chlazení nápojového vedení využívá přímou energii výparníku, která nabízí konstantní výkon bez využití ledové zásoby. Díky těmto vlastnostem je možné zařízení rychle nachladit a zároveň udržovat konstantní teplotu při zvýšené výtoči. Počet smyček udává počet nápojů, které je možné současně chladit. Zakládáme si u něj na kvalitním zpracování a perfektním designu, ale i na vysokém výkonu při kompaktních rozměrech.



<< PRAKTICKÁ DVÍŘKA  
Umožňují snadný přístup pro servis  
a údržbu.

< REGULACE TEPLoty  
Standardní dodávanou součástí je ter-  
mostat umožňující plynulou a přesnou  
regulaci teploty nápoje.

# I VÝHODY A UŽITEČNÉ VLASTNOSTI

**INOVACE** – Všechny naše chladiče prochází nepřetržitým vývojem a splňují veškeré nejnovější bezpečnostní normy a certifikace (české i evropské).

**CWP TECHNOLOGIE** – CWP je zkratka pro Contact Water Power. Jedná se o unikátní, naší společností vyvinutou, konstrukci termobloku, která kombinuje výhody kontaktního a vodního chladiče. Výparník je v přímém kontaktu s nápojovým vedením a dokáže okamžitě reagovat na zvýšenou výtoč nápojů. Potřebná doba k nachlazení je pouze cca 30–40 minut od zapnutí přístroje.

**GREEN LINE** – Technologie LINDR GREEN LINE je díky využití ekologického chladiva R-290 šetrná k životnímu prostředí. Díky této konstrukci dosahuje každý z výrobků o 20 % vyšší energetické účinnosti a o 20 % nižší spotřeby elektrické energie.

Při jeho výrobě provádíme systémovou úsporu energií.

**VÝKON** – Výčepní zařízení řady CWP NEW GREEN LINE umožňuje zvýšeným průběžným výkonem podávání kvalitně vychlazených nápojů v množství odpovídajícím jejich číselnému označení v litrech.

**POČET SMYČEK** – Chladič umožňuje čepovat až čtyři různé vychlazené nápoje.

**KONSTRUKCE A SERVIS** – Moderní uspořádání chladicí technologie zaručuje snadnou dostupnost pro případný servis a údržbu.

**VÝBAVA** – Standardní dodávanou součástí je termostat umožňující plynulou a přesnou regulaci teploty nápoje, chladicí smyčka a rychlospojky.

**CELKOVÁ KOMPAKTNOST** – Chladiče řady CWP mají nejlepší poměr výkonu, rozměrů a ceny na trhu.






VÍME, ŽE NA DETAILECH ZÁLEŽÍ

## VYPOUŠTĚCÍ VENTIL S VODOZNAKEM

Chladič je vybaven vypouštěcím ventilem, který umožňuje snadné vypuštění vody z přístroje, a vodoznakem sloužícím k přehledu o výši hladiny.

# CWP 200 NEW 4X CHL. SMYČKA GREEN LINE



CWP 200 NEW GL	4X CHL.SMYČKA	6X CHL.SMYČKA
CHLADICÍ VÝKON KOMPRESORU (HP)	3/4	3/4
CHLADICÍ VÝKON KOMPRESORU (W)	1550	1550
MAX. CHLADICÍ VÝKON TO 0°C / TK45°C (L/HOD)	140	140
PRŮBĚŽNÝ CHLADICÍ VÝKON (L/HOD)	120	120
TEPELNÝ SPÁD T (°C)	10	10
VZDUCHOVÝ KOMPRESOR	-	-
LEDVÁ BANKA (KG)	0-5	0-5
VÝTLAK DOCHLAZOVACÍ PUMPY (M)	6	6
PŘIPOJENÍ DOCHLAZENÍ (RYCHLOSPOJKA)	1/2	1/2
POČET CHLAZENÝCH NÁPOJŮ (KS)	4	6
DÉLKA CHLADICÍ SMYČKY (M)	2X20, 2X10	2X20, 4X10
PRŮMĚR CHLADICÍ SMYČKY (MM)	7X8	7X8
PŘÍKON (W)	874	874
JMENOVITÝ PROUD (A)	3,80	3,80
HMOTNOST (KG)	38,5	40,5
TYP CHLADIVA	R290	R290
NAPĚTÍ	220-240V 50HZ-1	220-240V 50HZ-1
PŘIPOJENÍ NÁPOJ (RYCHLOSPOJKA)	9,5MM (3/8")	9,5MM (3/8")
PŘIPOJENÍ VZDUCH (RYCHLOSPOJKA)	-	-
VÝPUSŤ S VODOZNAKEM	ANO	ANO
ZÁKAZNICKÉ VOLBY		
TYP KOHOUTU	NE	NE
PŘIPOJENÍ NÁPOJ - ŠROUBENÍ	NE	NE
TYP NAPÁJECÍHO KABELU	ANO	ANO
DIGITÁLNÍ TERMOSTAT	ANO	ANO