

VÝROBNÍK PERLIVÉ VODY 40L

ZAŘÍZENÍ JE URČENÉ K VÝROBĚ SODOVÉ VODY MÍSENÍM PITNÉ VODY A CO₂.



CZECH UP YOUR
BEER | WATER | WINE | DRINK
COOLING AND DISPENSING SYSTEMS

TECHNOLOGIE & VÝHODY

Profesionální zařízení určená k výrobě chlazené sodové vody.





VÝROBNÍK PERLIVÉ VODY - EXTERNÍ 40L NEW

Výrobník je schopen produkovat 40 l sodové vody za jednu hodinu. Snadné připojení k průtokovému chladiči a výčepnímu stojanu. Cenově nenáročné řešení například pro restaurace či jinou provozovnu, ve které čepujete nápoje a chcete stávající výčep rozšířit o kvalitní perlivou vodu.



<< VÝROBNÍK PERLIVÉ VODY 40L NEW

SNADNÁ MANIPULACE – Snadná a bezpečná manipulace díky malým rozměrům zařízení a madlům, která jsou umístěna na jeho vrchní části.

VÝROBNÍK PERLIVÉ VODY 40L NEW >

JEDNODUCHÉ PŘIPOJENÍ – Snadná instalace za pomoci rychlospojek umístěných na skeletu zařízení.

VÍME, ŽE NA DETAILECH ZÁLEŽÍ

I VÝHODY A UŽITEČNÉ VLASTNOSTI

INOVACE – Všechna naše zařízení prochází nepřetržitým vývojem a splňují veškeré nejnovější bezpečnostní normy a certifikace (české i evropské).

VÝKON – Výrobník sody svým zvýšeným průběžným výkonem umožňuje průběžné podávání kvalitně vychlazených nápojů v množství odpovídajícím jejich číselnému označení v litrech.



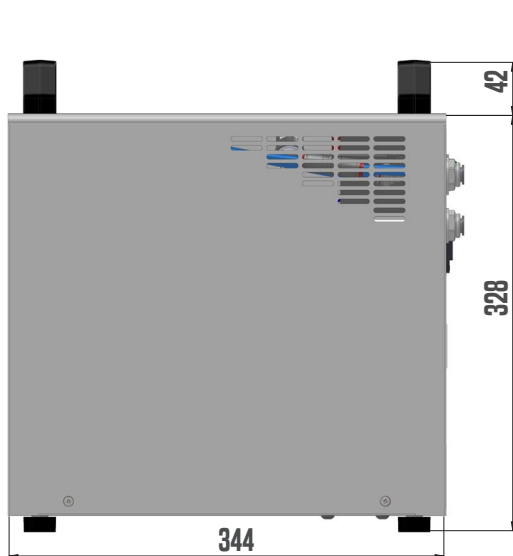
KONSTRUKCE A SERVIS – Kompletní konstrukce je zhotovena z nerezové oceli. Moderní uspořádání chladicí technologie zaručuje snadnou dostupnost pro případný servis a údržbu.

CELKOVÁ KOMPAKTNOST – Výrobníky sodové vody mají nejlepší poměr výkonu, rozměrů a ceny na trhu.

SNADNÁ MANIPULACE - Snadná a bezpečná manipulace díky malým rozměrům výčepního zařízení a madlům, která jsou umístěna na jeho vrchní části.



VÝROBNÍK PERLIVÉ VODY - EXTERNÍ 40L NEW



PRODUKTOVÝ MODEL VÝROBNÍK PERLIVÉ VODY - EXTERNÍ 40L NEW

CHLADICÍ VÝKON KOMPRESORU (HP)	-
CHLADICÍ VÝKON KOMPRESORU (W)	-
MAXIMÁLNÍ CHLADICÍ VÝKON TO 0 °C / TK 45 °C (L/HOD)	-
PRŮBĚŽNÝ CHLADICÍ VÝKON (L/HOD)	-
TEPELNÝ SPÁD ΔT (°C)	-
VZDUCHOVÝ KOMPRESOR (BAR)	NE
LEDOVÁ BANKA (KG)	-
POČET KOHOUTŮ (KS)	-
POČET CHLAZENÝCH NÁPOJŮ (KS)	SODA
SODOVÁ VODA (L/HOD)	40
DÉLKA CHLADICÍ SMYČKY (M)	-
PŘÍKON (W)	368
JMENOVITÝ PROUD (A)	1,6
HMOTNOST (KG)	10,5
TYP CHLADIVA	-
NAPĚTÍ	220-240V 50HZ~1
PŘIPOJENÍ NÁPOJ (RYCHLOSPojKA)	VODA 3/8
PŘIPOJENÍ CO ₂ (RYCHLOSPojKA)	5/16
VÝSTUP NÁPOJ (RYCHLOSPojKA)	SODA 3/8

ZÁKAZNICKÉ VOLBY

TYP KOHOUTU	NE
PŘIPOJENÍ NÁPOJ - ŠROUBENÍ	ANO
MOTIV SVĚTELNÉHO PANELU	NE
KONCOVKA NAPÁJECÍHO KABELU	ANO