

IDEÁLNÍ KOMBINACE VÝHOD KONTAKTNÍCH A VODNÍCH CHLADIČŮ – UNIKÁTNÍ TECHNOLOGIE CWP.



CZECH UP YOUR BEER  
COOLING AND DISPENSING SYSTEMS

# TECHNOLOGIE CWP & VÝHODY

CWP je zkratka pro Contact Water Power. Jedná se o unikátní, naší společností vyvinutou, konstrukci termobloku, která kombinuje výhody kontaktního a vodního chladiče.



MODEL CWP 100 NEW





# CWP 100 NEW 3X CHL. SMYČKA GREEN LINE



Podstolový chladič CWP 100 GREEN LINE je profesionální zařízení kombinující výhody kontaktních a vodních chladičů tak, že k chlazení nápojového vedení využívá přímou energii výparníku, která nabízí konstantní výkon bez využití ledové zásoby. Díky těmto vlastnostem je možné zařízení rychle nachladit a zároveň udržovat konstantní teplotu při zvýšené výtoči. Počet smyček udává počet nápojů, které je možné současně chladit. Zakládáme si u něj na kvalitním zpracování a perfektním designu, ale i na vysokém výkonu při kompaktních rozměrech.



<< PRAKTICKÁ DVÍŘKA  
Umožňují snadný přístup pro servis  
a údržbu.

< REGULACE TEPLoty  
Standardní dodávanou součástí je ter-  
mostat umožňující plynulou a přesnou  
regulaci teploty nápoje.

# I VÝHODY A UŽITEČNÉ VLASTNOSTI

**INOVACE** – Všechny naše kontaktní chladiče prochází nepřetržitým vývojem a splňují veškeré nejnovější bezpečnostní normy a certifikace (české i evropské).

**CWP TECHNOLOGIE** – CWP je zkratka pro Contact Water Power. Jedná se o unikátní, naší společností vyvinutou, konstrukci termobloku, která kombinuje výhody kontaktního a vodního chladiče. Výparník je v přímém kontaktu s nápojovým vedením a dokáže okamžitě reagovat na zvýšenou výtoč nápojů. Potřebná doba k nachlazení je pouze cca 30–40 minut od zapnutí přístroje.

**GREEN LINE** – Technologie LINDR GREEN LINE je díky využití ekologického chladiva R-290 šetrná k životnímu prostředí. Díky této konstrukci dosahuje každý z výrobků o 20 % vyšší energetické účinnosti a o 20 % nižší spotřeby elektrické energie. Při jeho výrobě provádíme systémovou úsporu energií.

**VÝKON** – Výčepní zařízení řady CWP NEW GREEN LINE umožňují zvýšeným průběžným výkonem podávání kvalitně vychlazených nápojů v množství odpovídajícím jejich číselnému označení v litrech.

**POČET SMYČEK** – Chladič umožňuje čepovat až tři různé vychlazené nápoje.

**KONSTRUKCE A SERVIS** – Moderní uspořádání chladicí technologie zaručuje snadnou dostupnost pro případný servis a údržbu.

**VÝBAVA** – Standardní dodávanou součástí je termostat umožňující plynulou a přesnou regulaci teploty nápoje, chladicí smyčka a rychlospojky.

**CELKOVÁ KOMPAKTNOST** – Chladiče řady CWP mají nejlepší poměr výkonu, rozměrů a ceny na trhu.



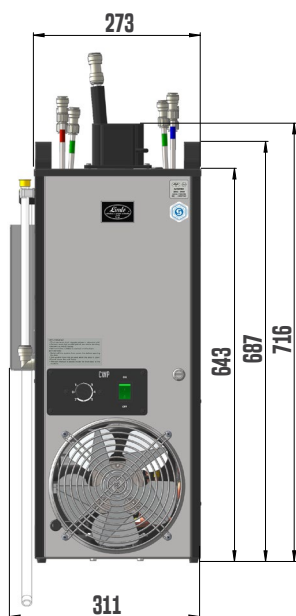


VÍME, ŽE NA DETAILECH ZÁLEŽÍ

## VYPOUŠTĚCÍ VENTIL S VODOZNAKEM

Chladič je vybaven vypouštěcím ventilem, který umožňuje snadné vypuštění vody z přístroje, a vodoznakem sloužícím k přehledu o výši hladiny.

# CWP 100 NEW 3X CHL. SMYČKA GREEN LINE



## PRODUKTOVÝ MODEL

CWP 100 NEW 3X CHL. SMYČKA GL

CHLADICÍ VÝKON KOMPRESORU (HP)	1/3
CHLADICÍ VÝKON KOMPRESORU (W)	860
MAX. CHLADICÍ VÝKON TO 0°C / TK45°C (L/HOD)	90
PRŮBĚŽNÝ CHLADICÍ VÝKON (L/HOD)	70
TEPELNÝ SPÁD T (°C)	10
VZDUCHOVÝ KOMPRESOR	-
LEDOVÁ BANKA (KG)	0-2
VÝTLAK DOCHLAZOVACÍ PUMPY (M)	6
PŘIPOJENÍ DOCHLAZENÍ (RYCHLOSPOJKA)	1/2
POČET CHLAZENÝCH NÁPOJŮ (KS)	3
DÉLKA CHLADICÍ SMYČKY (M)	3X14,0
PRŮMĚR CHLADICÍ SMYČKY (MM)	7X8
PŘÍKON (W)	575
JMENOVITÝ PROUD (A)	2,50
HMOTNOST (KG)	28,0
TYP CHLADIVA	R290
NAPĚTÍ	220-240V 50HZ-1
PŘIPOJENÍ NÁPOJ (RYCHLOSPOJKA)	9,5MM (3/8")
PŘIPOJENÍ VZDUCH (RYCHLOSPOJKA)	-
VÝPUSŤ S VODOZNAKEM	ANO
<b>ZÁKAZNICKÉ VOLBY</b>	
TYP KOHOUTU	NE
PŘIPOJENÍ NÁPOJ - ŠROUBENÍ	NE
TYP NAPÁJECÍHO KABELU	ANO
DIGITÁLNÍ TERMOSTAT	ANO