

# MODEL AS-160 INOX TROPICAL NEW

NEJVYŠŠÍ ŘADA VODNÍCH CHLADIČŮ S LEDOVOU BANKOU URČENÁ PRO VELKÉ RESTAURACE, HOSPODY A DALŠÍ GASTRO PODNIKY.



CZECH UP YOUR  
BEER | WATER | WINE | DRINK  
COOLING AND DISPENSING SYSTEMS

## TROPICKÉ PODMÍNKY

Chlazení AS-160 INOX Tropical mají zesílenou izolaci na 45 mm včetně vrchního krytu a jsou určena do extrémních tropických podmínek. Tato zařízení mohou pracovat až do 45 °C okolní teploty.



4, 6, 8X  
SMYČKA



# AS-160 INOX TROPICAL NEW 4X CHL.SMYČKA GREEN LINE

Podstolové vodní chladiče modelové řady AS-160 INOX Tropical NEW GREEN LINE jsou vybaveny klasickou technologií chlazení prostřednictvím ledové banky a využijete je především k profesionálnímu čepování nápojů ve velkých hospodách a restauracích, na pivních slavnostech nebo na velkých akcích. Chlazení AS-160 INOX Tropical mají zesílenou izolaci na 45 mm včetně vrchního krytu a jsou určena do extrémních tropických podmínek. Tato zařízení mohou pracovat až do 45 °C okolní teploty. Jejich konstrukce umožňuje snadnou montáž, např. pod barem nebo v jiném prostoru. Velkou výhodou jsou jejich malé rozměry, vypouštěcí ventil, který umožňuje snadné vypuštění vody z přístroje, a vodoznak sloužící k přehledu o výši hladiny. Varianta se čtyřmi chladicími smyčkami umožňuje chladit najednou čtyři různé nápoje.



## << SNADNO PŘENOSNÝ

Snadná a bezpečná manipulace díky dvěma nerezovým madlům na bocích přístroje.

## < REGULACE TEPLoty

Standardní dodávanou součástí je termostat umožňující plynulou a přesnou regulaci teploty nápoje.

# I VÝHODY A UŽITEČNÉ VLASTNOSTI

**TROPICKÉ PODMÍNKY** - chlazení AS INOX TROPICAL mají zesílenou izolaci na 45 mm včetně vrchního krytu a jsou určena do extrémních tropických podmínek. Tato zařízení mohou pracovat až do 45 °C okolní teploty.

**INOVACE** - Všechny naše vodní chladiče prochází nepřetržitým vývojem a splňují veškeré nejnovější bezpečnostní normy a certifikace (české i evropské).

**TECHNOLOGIE AS** - Je technologie vodního chlazení se zásobou ledové banky, kdy plné naledování poskytuje maximální chladicí výkon.

**VÝKON** – Výčepní zařízení řady AS INOX Tropical NEW GREEN LINE svým zvýšeným průběžným výkonem umožňují průběžné podávání kvalitně vychlazených nápojů v množství odpovídajícím jejich číselnému označení v litrech.

**MÍCHADLO S PUMPOU** - Součástí chladiče je míchadlo s dochlazovací pumpou o výtlaku 8 m.

**GREEN LINE** - Technologie LINDR GREEN LINE je díky využití ekologického chladiva R-290 šetrná k životnímu prostředí. Díky této konstrukci dosahuje každý z výrobků o 20 % vyšší energetické účinnosti a o 20 % nižší spotřeby elektrické energie. Při jeho výrobě provádíme systémovou úsporu energií.

**KONSTRUKCE A SERVIS** - Moderní uspořádání chladicí technologie zaručuje snadnou dostupnost pro případný servis a údržbu.

**VÝBAVA** – Standardní dodávanou součástí je termostat umožňující plynulou a přesnou regulaci teploty nápoje, chladicí smyčka a rychlospojky.

**CELKOVÁ KOMPAKTNOST** - Chladiče řady AS mají nejlepší poměr výkonu, rozměrů a ceny na trhu.



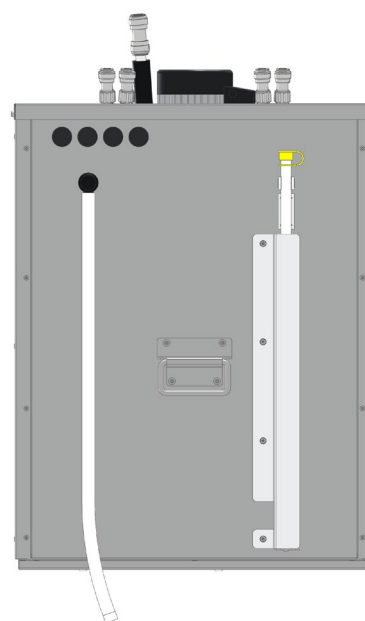

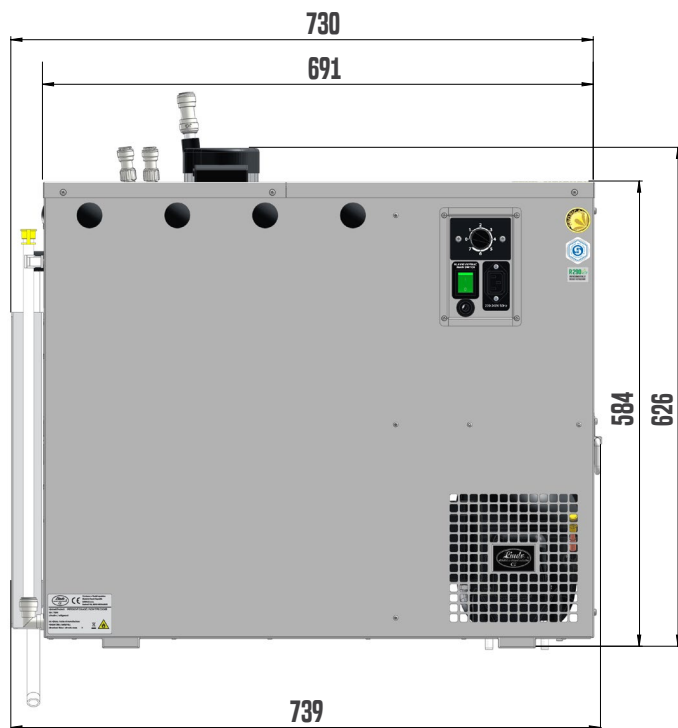
VÍME, ŽE NA DETAILECH ZÁLEŽÍ

## VYPOUŠTĚCÍ VENTIL S VODOZNAKEM

Chladič je vybaven vypouštěcím ventilem, který umožňuje snadné vypuštění vody z přístroje, a vodoznakem sloužícím k přehledu o výši hladiny.



# AS-160 INOX TROPICAL NEW 4X ČHL.SMYČKA GREEN LINE



AS-160 INOX TROPICAL NEW GL	4X ČHL.SMYČKA	6X ČHL.SMYČKA	8X ČHL.SMYČKA
CHLADICÍ VÝKON KOMPRESORU (HP)	3/4	3/4	3/4
CHLADICÍ VÝKON KOMPRESORU (W)	1550	1550	1550
MAX. CHLAD.VÝKON TO 0°C / TK45°C (L/HOD)	160	160	160
PRŮBĚŽNÝ CHLADICÍ VÝKON (L/HOD)	110	110	110
TEPELNÝ SPÁD T (°C)	10	10	10
VZDUCHOVÝ KOMPRESOR	-	-	-
LEDOVÁ BANKA (KG)	10-30	10-30	10-30
VÝTLAK DOCHLAZOVACÍ PUMPY (M)	8	8	8
PŘIPOJENÍ DOCHLAZENÍ (RYCHLOSPOJKA)	1/2	1/2	1/2
POČET CHLAZENÝCH NÁPOJŮ (KS)	4	6	8
DÉLKA CHLADICÍ SMYČKY (M)	2X19, 2X14	2X19, 2X14, 2X10	2X14, 2X10, 4X9,5
PRŮMĚR CHLADICÍ SMYČKY (MM)	7X8	7X8	7X8
PŘÍKON (W)	828	828	828
JMENOVITÝ PROUD (A)	3,60	3,60	3,60
HMOTNOST (KG)	46,0	48,0	48,0
TYP CHLADIVA	R290	R290	R290
NAPĚTÍ	220-240V 50HZ~1	220-240V 50HZ~1	220-240V 50HZ~1
PŘIPOJENÍ NÁPOJ (RYCHLOSPOJKA)	9,5MM (3/8")	9,5MM (3/8")	9,5MM (3/8")
PŘIPOJENÍ VZDUCH (RYCHLOSPOJKA)	-	-	-
VÝPUSŤ S VODOZNAKEM	ANO	ANO	ANO
<b>ZÁKAZNICKÉ VOLBY</b>			
TYP KOHOUTU	NE	NE	NE
PŘIPOJENÍ NÁPOJ - ŠROUBENÍ	NE	NE	NE
TYP NAPÁJECÍHO KABELU	ANO	ANO	ANO
DIGITÁLNÍ TERMOSTAT	ANO	ANO	ANO